



# Pagos en línea

a través de la página web



LABORATORIO CLINICO  
**CONTINENTAL**

## Antes de pagar en línea

El paciente debe comunicarse a las líneas telefónicas o nuestro WhatsApp para ser atendido por un agente, el cual deberá entregar la cotización exacta del total de los servicios y generar la orden de servicio.

## Pasos para pagar en línea

### 1. Ingresar a nuestra página web

Ingresar a [www.labcontinental.com](http://www.labcontinental.com)

### 2. Hacer clic en la pestaña de 'Pagos en línea'

En el menú principal se encuentra la pestaña 'Pagos en línea', ubicada en la cuarta posición de izquierda a derecha.



Inicio Nuestra empresa Contacto **Pagos en línea** Blog

### 3. Ingresar a la plataforma de pagos

Para ingresar a la plataforma de pagos, existen dos opciones:

#### Botón

Haciendo clic en el botón 'Paga aquí'.

#### Código QR

Escaneando el código QR que se encuentra en la página, utilizando un smartphone o dispositivo móvil que tenga un escáner de códigos QR.

## 4. Introducir el monto a pagar

Digitar el valor total a pagar en la casilla, según lo cotizado previamente.

Ingresar el monto a pagar

MONTO A PAGAR


\$d


Continuar

## 5. Seleccionar el método de pago

Hacer clic en la opción de pago deseada, sea pago con tarjeta de crédito o a través de PSE.

Escoge un método de pago

 Usa tus Tarjetas

 Usa tu cuenta de ahorros o corriente

## 6. Ingresar los datos

En esta sección, se deben ingresar los datos de quien realiza el pago y los datos del paciente, entendiendo que pueden ser diferentes personas.

← Ingresar tus datos

CORREO ELECTRÓNICO

NOMBRES Y APELLIDOS

CELULAR O NÚMERO TELEFÓNICO

+57

**Referencias del pago**

NOMBRE COMPLETO PACIENTE

NO. CÉDULA DEL PACIENTE

Continuar al pago

Datos de quien realiza el pago

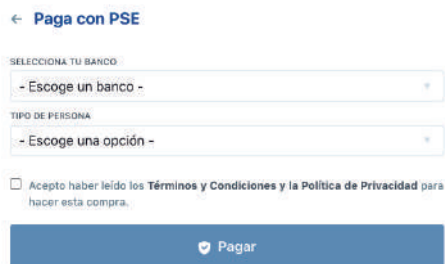
Datos del paciente

## 7. Realizar el pago, según el método escogido

Los pasos para pagar varían, de acuerdo al método de pago:

### 7.1. Si es con PSE

#### 1. Seleccionar el banco y tipo de persona



← Paga con PSE

SELECCIONA TU BANCO

- Escoge un banco -

TIPO DE PERSONA

- Escoge una opción -

Acepto haber leído los Términos y Condiciones y la Política de Privacidad para hacer esta compra.

Pagar

#### 2. Ingresar tipo de documento y número de identificación del dueño de la cuenta. No olvides aceptar los términos y condiciones.



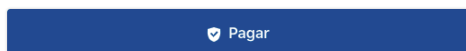
TIPO DE DOCUMENTO

- Escoge un tipo de documento -

NÚMERO DE DOCUMENTO

Acepto haber leído los Términos y Condiciones y la Política de Privacidad para hacer esta compra.

#### 3. Hacer clic en 'Pagar'



Pagar

#### 4. Seguir los pasos de la plataforma PSE

## 7.1. Si es con tarjeta de crédito

### 1. Ingresar los datos de la tarjeta y aceptar los términos y condiciones.

← Paga con tu tarjeta

ACEPTAMOS   

NÚMERO DE LA TARJETA:

NOMBRE EN LA TARJETA:

EXPIRA EL: Mes:  Año:  CVC (CÓDIGO DE SEGURIDAD):

Pagar en 1 cuota. [Cambiar](#)

Acepto haber leído los [Términos y Condiciones](#) y la [Política de Privacidad](#) para hacer esta compra.

### 2. Hacer clic en 'Pagar'.