



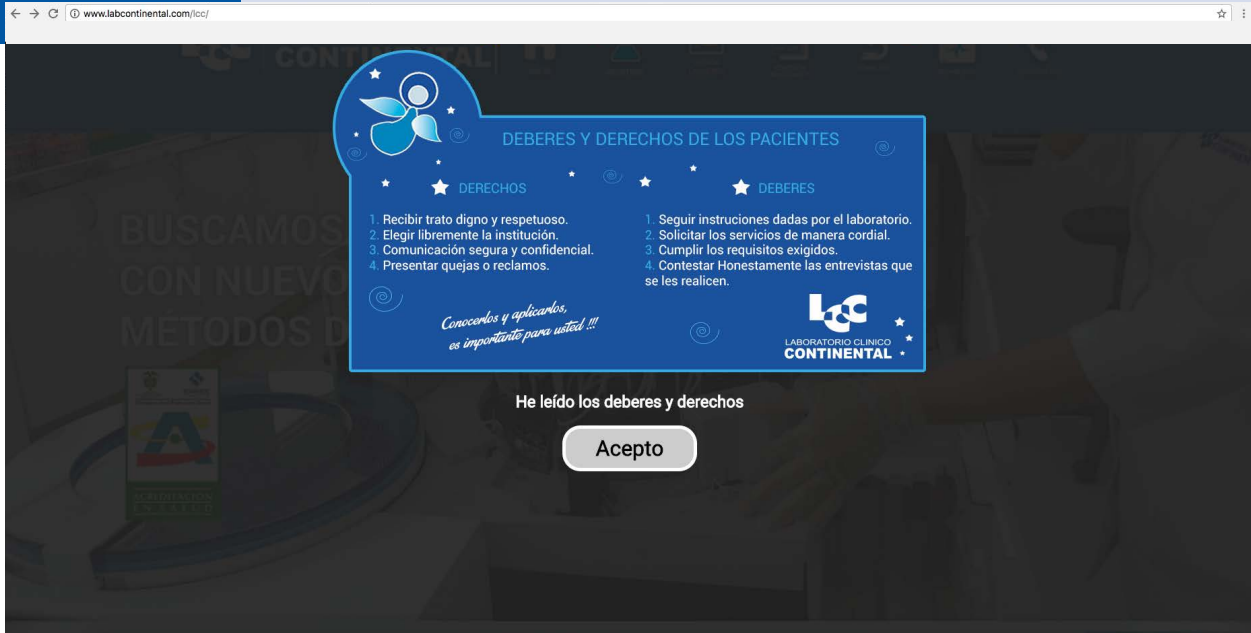
LABORATORIO CLINICO
CONTINENTAL

PASOS PARA
DESCARGAR
TUS **RESULTADOS**

www.labcontinental.com



PASO 1



Lea y acepte los derechos y deberes de los pacientes. Recuerde esta es una información muy importante que usted debe conocer del Laboratorio Clínico Continental.

PASO 2



En el menu de la página en la parte superior derecha se encuentra un botón “Consulta de Resultados”, haga click y este lo redireccionará al siguiente enlace.

PASO 3

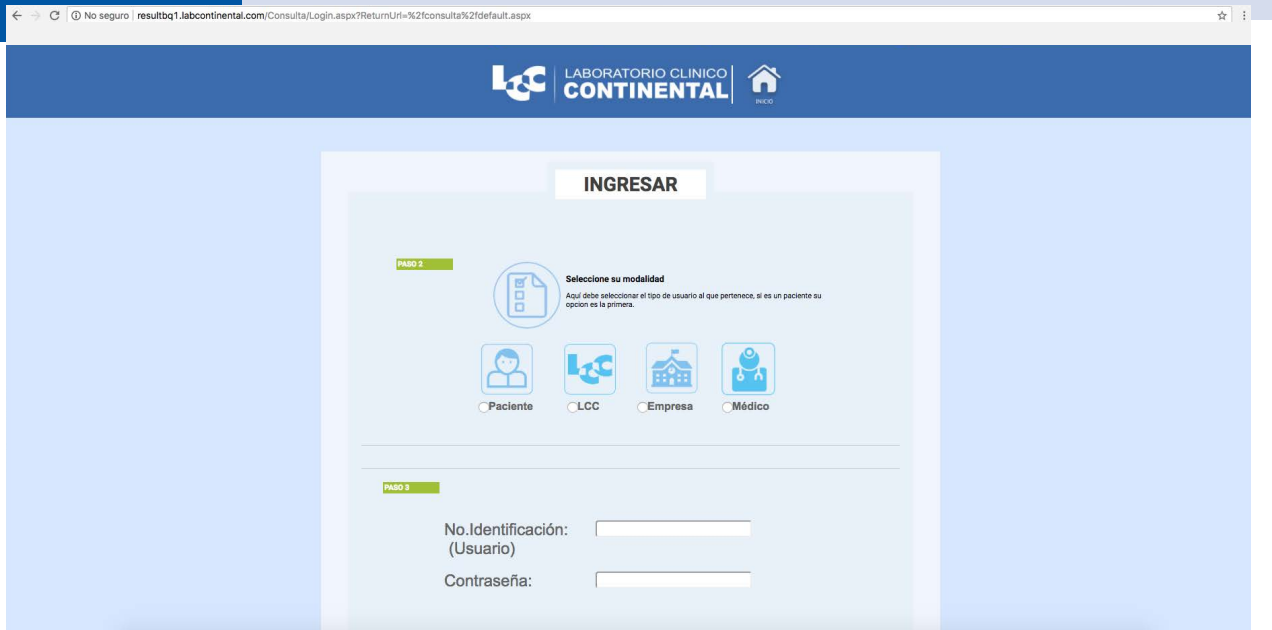


A continuación deberá elegir la ciudad a la cual usted asistió para la toma de muestra (Barranquilla, Cartagena, Santa Marta).

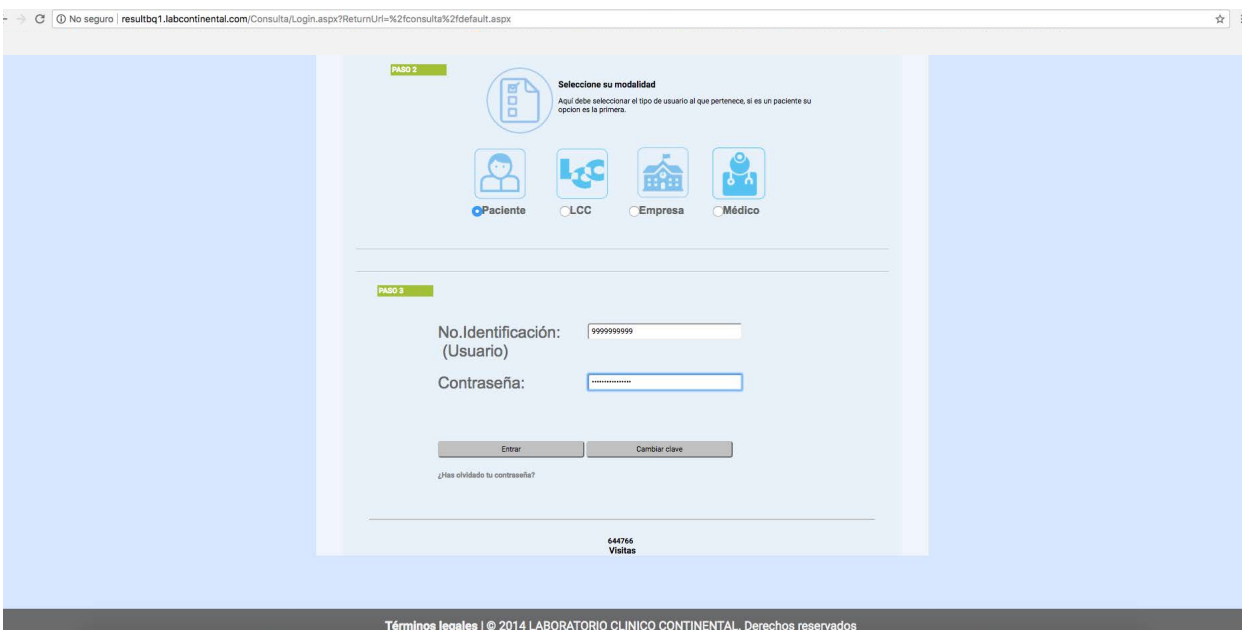


Luego de haber seleccionado debe posicionar el mouse y hacer click en el botón "Entrar al Sistema".

PASO 4



En este paso se le pide que seleccione su modalidad, ya sea paciente, LCC, empresa o médico.



Al seleccionar la opción ingrese sus datos de número de identificación y contraseña. En caso de olvidar la contraseña ingrese a “¿Has olvidado tu contraseña?”. Ingrese sus datos para que reciba la nueva contraseña.

PASO 5



Al ingresar ubique el botón en el signo más (+), en donde encontrará la historia de todas sus ordenes realizadas por orden de fecha.



Haga click sobre el (+) y descargue el pdf con los resultados de sus pruebas